

Überblick zu ÖPP-Projekten im Hoch- und Tiefbau in Deutschland

Stand: 31. Dezember 2018



Zusammenfassung

Branchenverteilung

Investitionsvolumen

Finanzierungsart

Vertragsmodell

Projektverteilung nach Kommunen und Ländern

Drei-Phasen-ÖPP-Projekte

Anteil am europäischen Markt

ÖPP-Projekte in Deutschland

Stand: 31.12.2018

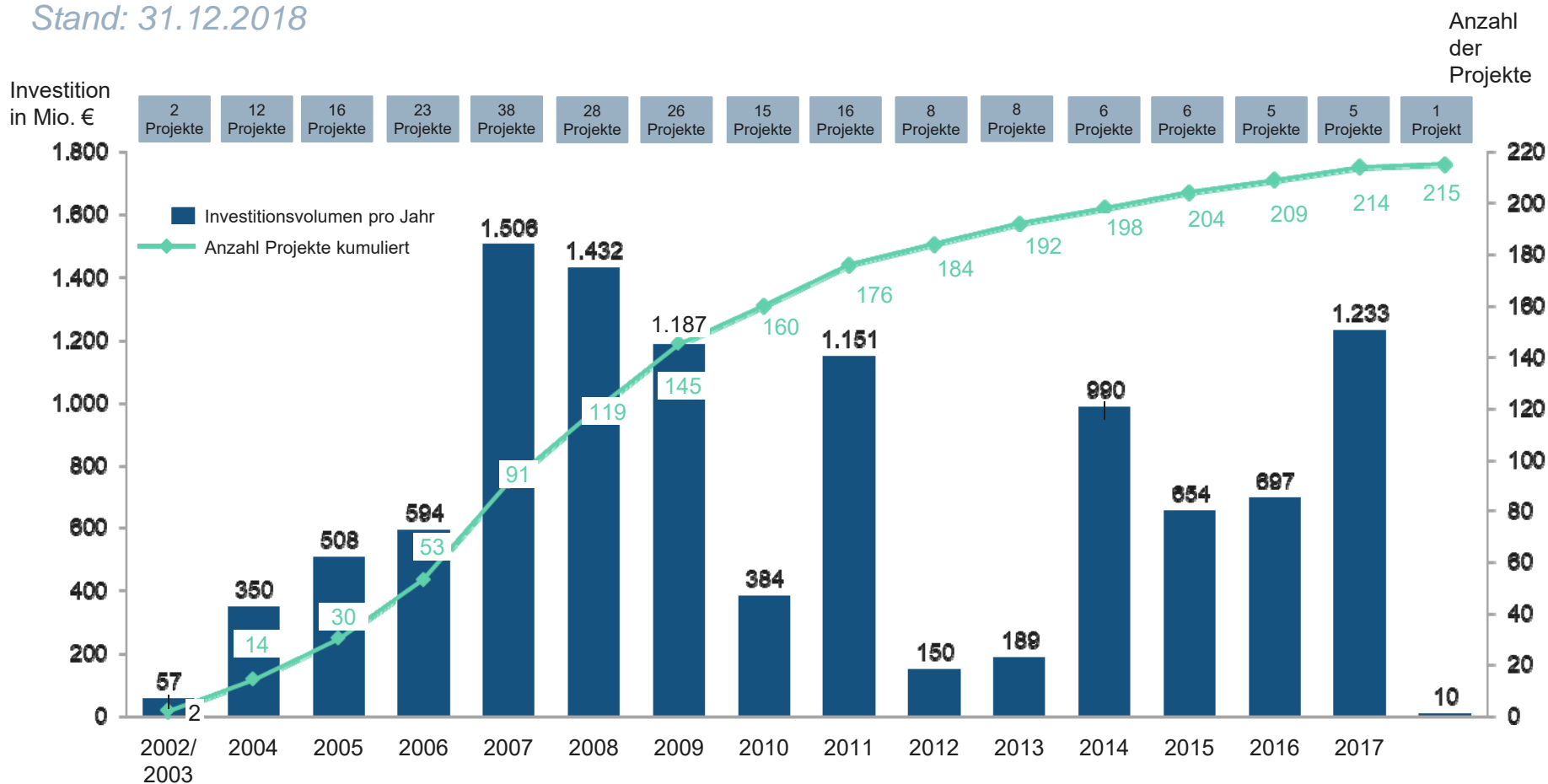
Projekte mit Vertragsabschluss	Projekte in der Ausschreibung		
<ul style="list-style-type: none">▪ Im Jahr 2017 gab es drei ÖPP-Projekte im Hochbau mit 4 Lebenszyklus-Phasen* sowie zwei Bundesautobahn-Projekte<ul style="list-style-type: none">▪ Verwaltungsgebäude in Lenting▪ Polizeistation in Melsungen▪ Schulen In Köln▪ BAB A 7 AS Bockenem – AS Göttingen▪ BAB A10 / A24▪ Im Jahr 2018 gab es ein ÖPP-Projekt im Hochbau mit 4 Lebenszyklus-Phasen*<ul style="list-style-type: none">▪ Feuerwehrgeräthäuser in Stemwede <p>und drei ÖPP-Projekte mit 3 Lebenszyklusphasen</p> <ul style="list-style-type: none">▪ Gesamtschule in Würselen, Bildungscampus in Hildesheim, Verwaltungsgebäude in Peine	<ul style="list-style-type: none">▪ Zurzeit sind 36 Ausschreibungsverfahren für 4-Phasen-Projekte nicht abgeschlossen.▪ 19 Ausschreibungsverfahren für 3-Phasen-Projekte sind noch offen.▪ Schwerpunkte Bildung, Sicherheit, Verwaltung▪ Das Investitionsvolumen beträgt hochgerechnet rund 1,5 Milliarden Euro. <thead><tr><th data-bbox="1131 895 1980 975">geplante Projekte</th></tr></thead> <tbody><tr><td data-bbox="1131 975 1980 1326"><ul style="list-style-type: none">▪ Etwa 100 Projekte befinden sich in der definierten Vorbereitung bzw. Planung.▪ Schwerpunkte sind Bildung, Verwaltung, Freizeit, Verkehrswege und Sicherheit.▪ Das Investitionsvolumen (Hochbau) beträgt hochgerechnet mehr als drei Milliarden Euro.</td></tr></tbody>	geplante Projekte	<ul style="list-style-type: none">▪ Etwa 100 Projekte befinden sich in der definierten Vorbereitung bzw. Planung.▪ Schwerpunkte sind Bildung, Verwaltung, Freizeit, Verkehrswege und Sicherheit.▪ Das Investitionsvolumen (Hochbau) beträgt hochgerechnet mehr als drei Milliarden Euro.
geplante Projekte			
<ul style="list-style-type: none">▪ Etwa 100 Projekte befinden sich in der definierten Vorbereitung bzw. Planung.▪ Schwerpunkte sind Bildung, Verwaltung, Freizeit, Verkehrswege und Sicherheit.▪ Das Investitionsvolumen (Hochbau) beträgt hochgerechnet mehr als drei Milliarden Euro.			

Quelle: PPP-Projekt Datenbank; www.ppp-projekt-datenbank.de

* Lebenszyklusphasen: Planen, Finanzieren, Bauen, Betreiben, Verwerten

ÖPP-Projekte mit Vertragsabschluss im Hoch- und Straßenbau nach Investitionsvolumen gesamt

Stand: 31.12.2018

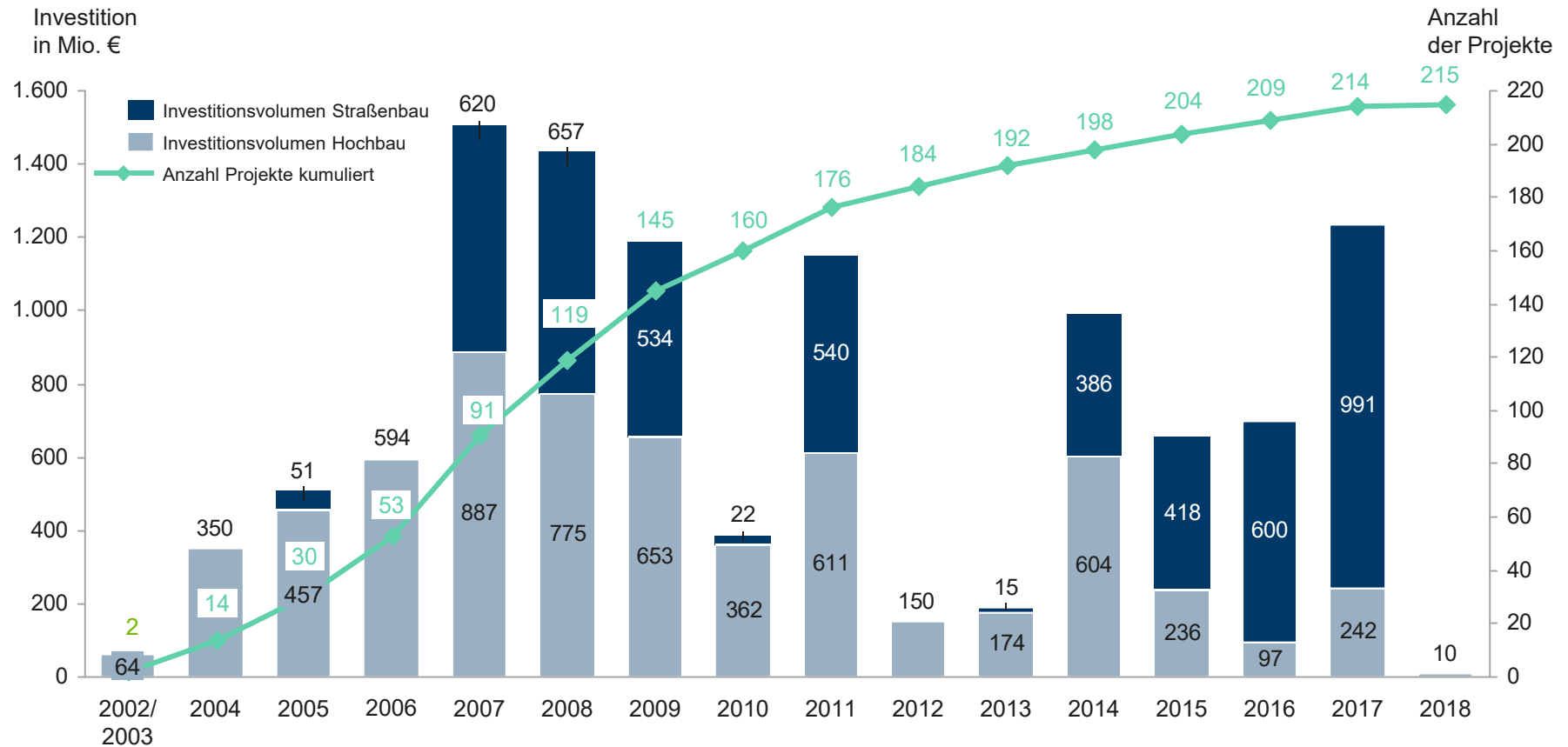


Investitionen Hochbau: 6.281 Mio. €, 194 Projekte, Investitionen Straßen: ca. 4.833 Mio. €, 21 Projekte

Quelle: PPP-Projektdatenbank; www.ppp-projektdatenbank.de

ÖPP-Projekte mit Vertragsabschluss im Hoch- und Straßenbau nach Investitionsvolumen getrennt

Stand: 31.12.2018

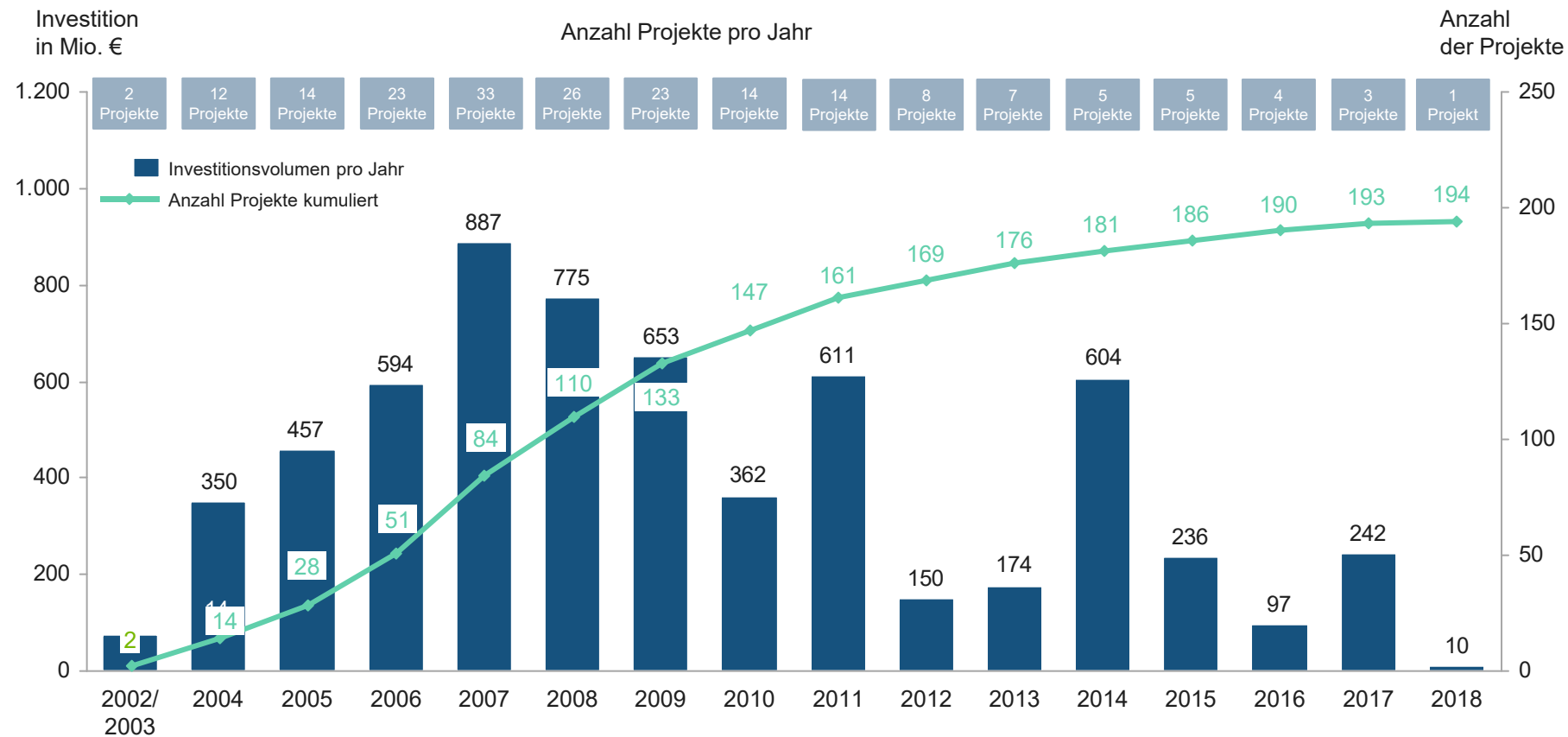


Investitionen Hochbau: 6.281 Mio. €, 194 Projekte, Investitionen Straßen: ca. 4.833 Mio. €, 21 Projekte

Quelle: PPP-Projektdatenbank; www.ppp-projektdatenbank.de

ÖPP-Projekte mit Vertragsabschluss im Hochbau

Stand: 31.12.2018



Investitionen Hochbau: 6.281 Mio. €, 194 Projekte

Quelle: PPP-Projekt Datenbank; www.ppp-projekt-datenbank.de

Agenda

Zusammenfassung

Branchenverteilung

Investitionsvolumen

Finanzierungsart

Vertragsmodell

Projektverteilung nach Kommunen und Ländern

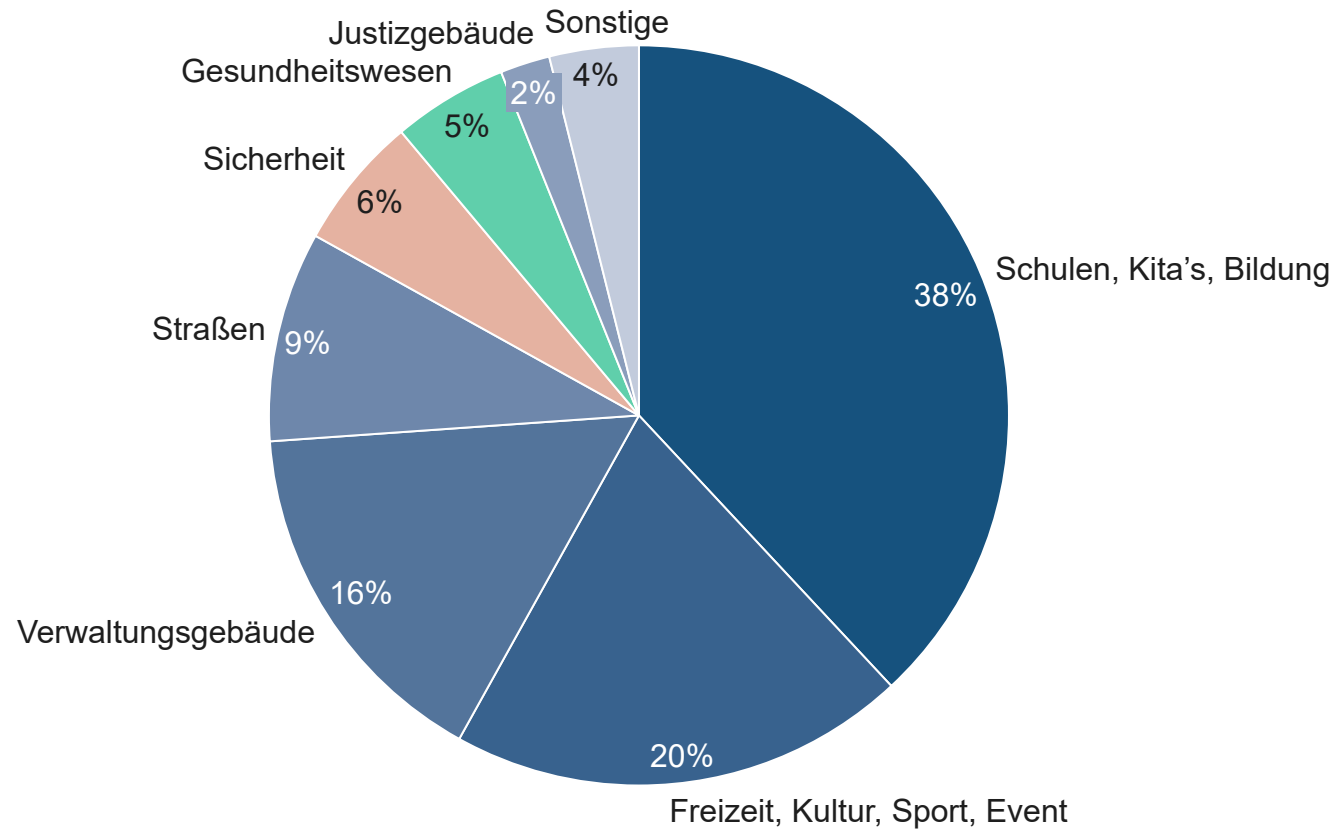
Drei-Phasen-ÖPP-Projekte

Anteil am europäischen Markt

ÖPP-Projekte mit Vertragsabschluss

Anwendungsfelder nach Projektanzahl

Stand: 31.12.2018



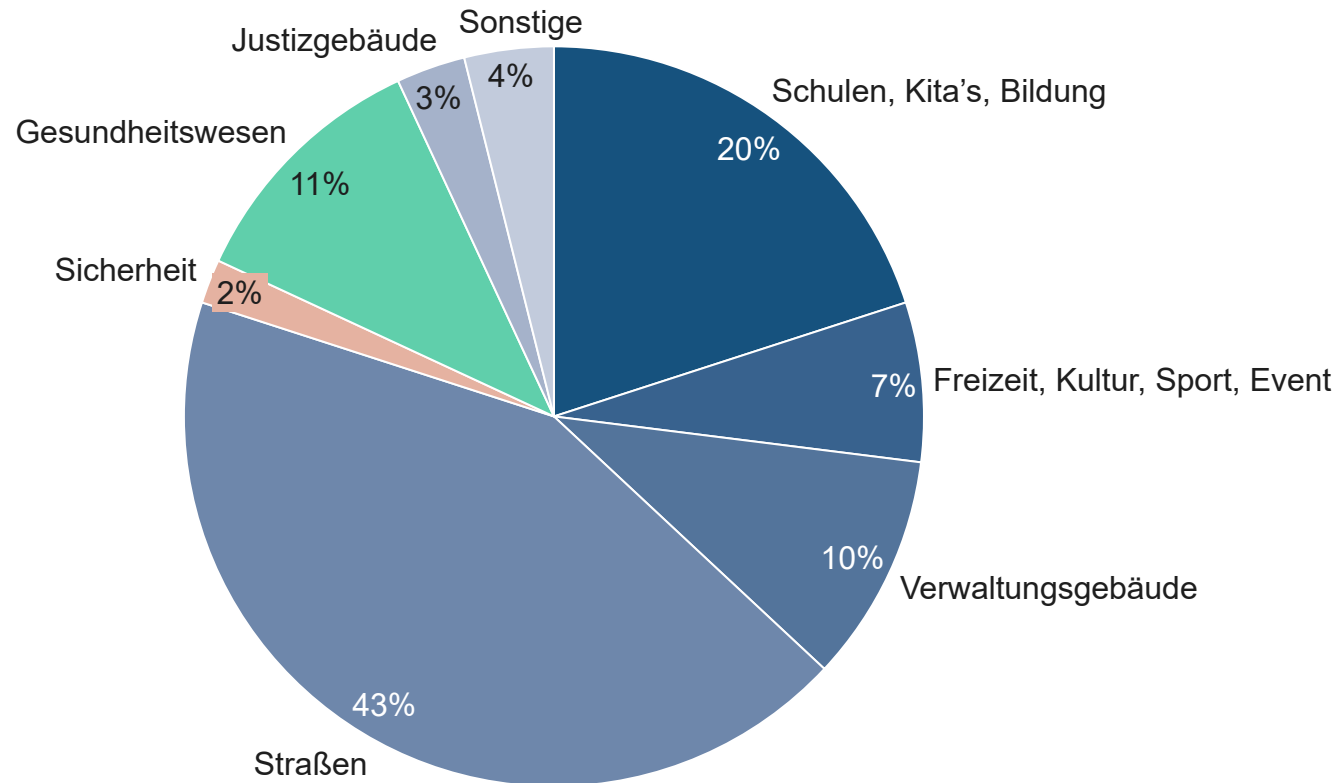
N = 215

Quelle: PPP-Projekt Datenbank; www.ppp-projekt-datenbank.de

ÖPP-Projekte mit Vertragsabschluss

Anwendungsfelder nach Investitionsvolumen

Stand: 31.12.2018



N = 215

Quelle: PPP-Projektdatenbank; www.ppp-projektdatenbank.de

Agenda

Zusammenfassung

Branchenverteilung

Investitionsvolumen

Finanzierungsart

Vertragsmodell

Projektverteilung nach Kommunen und Ländern

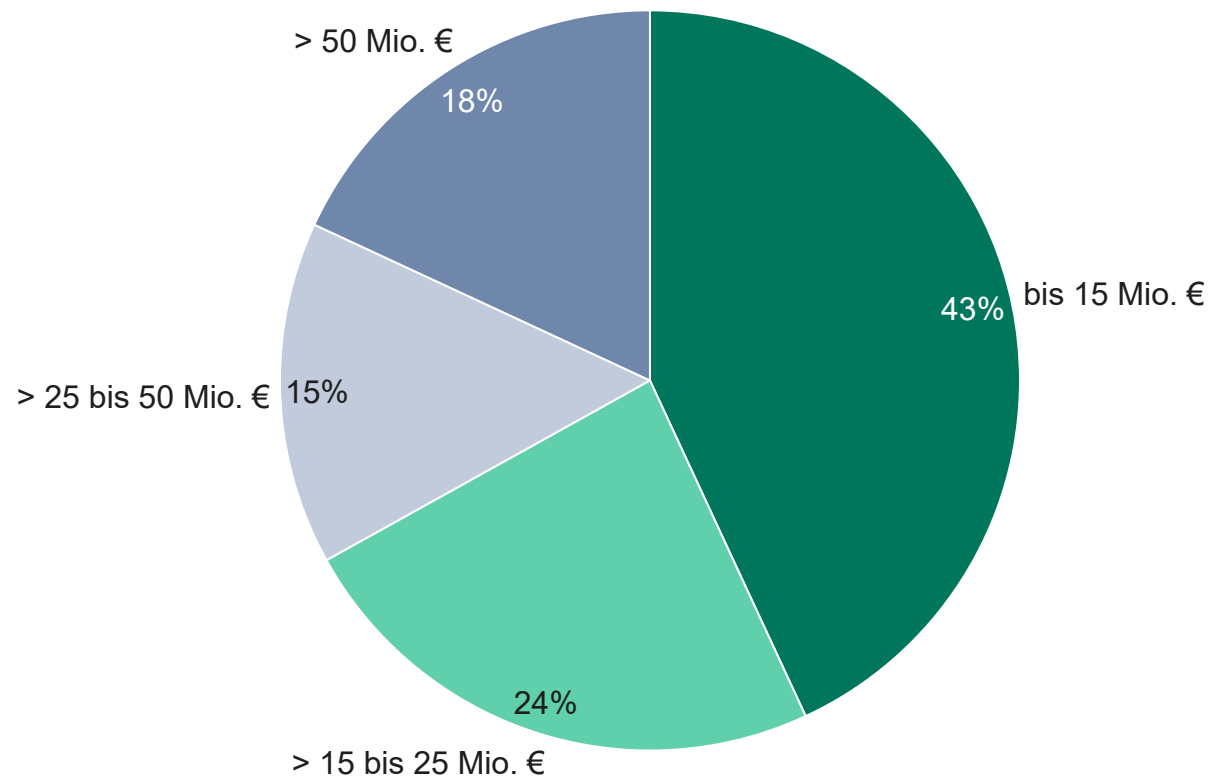
Drei-Phasen-ÖPP-Projekte

Anteil am europäischen Markt

ÖPP-Projekte mit Vertragsabschluss

Projektanzahl nach Investitionsvolumen

Stand: 31.12.2018



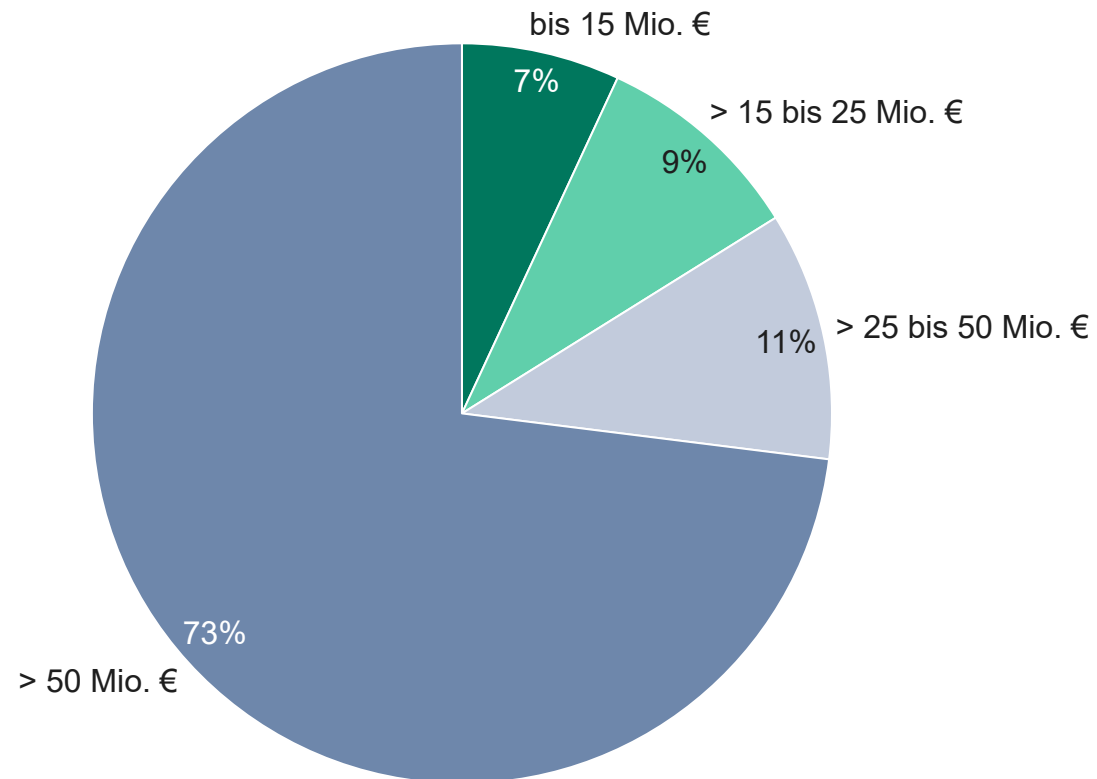
N = 215

Quelle: PPP-Projekt Datenbank; www.ppp-projekt-datenbank.de

ÖPP-Projekte mit Vertragsabschluss

Aufteilung nach Investitionsvolumen

Stand: 31.12.2018



N = 215

Quelle: PPP-Projekt Datenbank; www.ppp-projekt-datenbank.de

Agenda

Zusammenfassung

Branchenverteilung

Investitionsvolumen

Finanzierungsart

Vertragsmodell

Projektverteilung nach Kommunen und Ländern

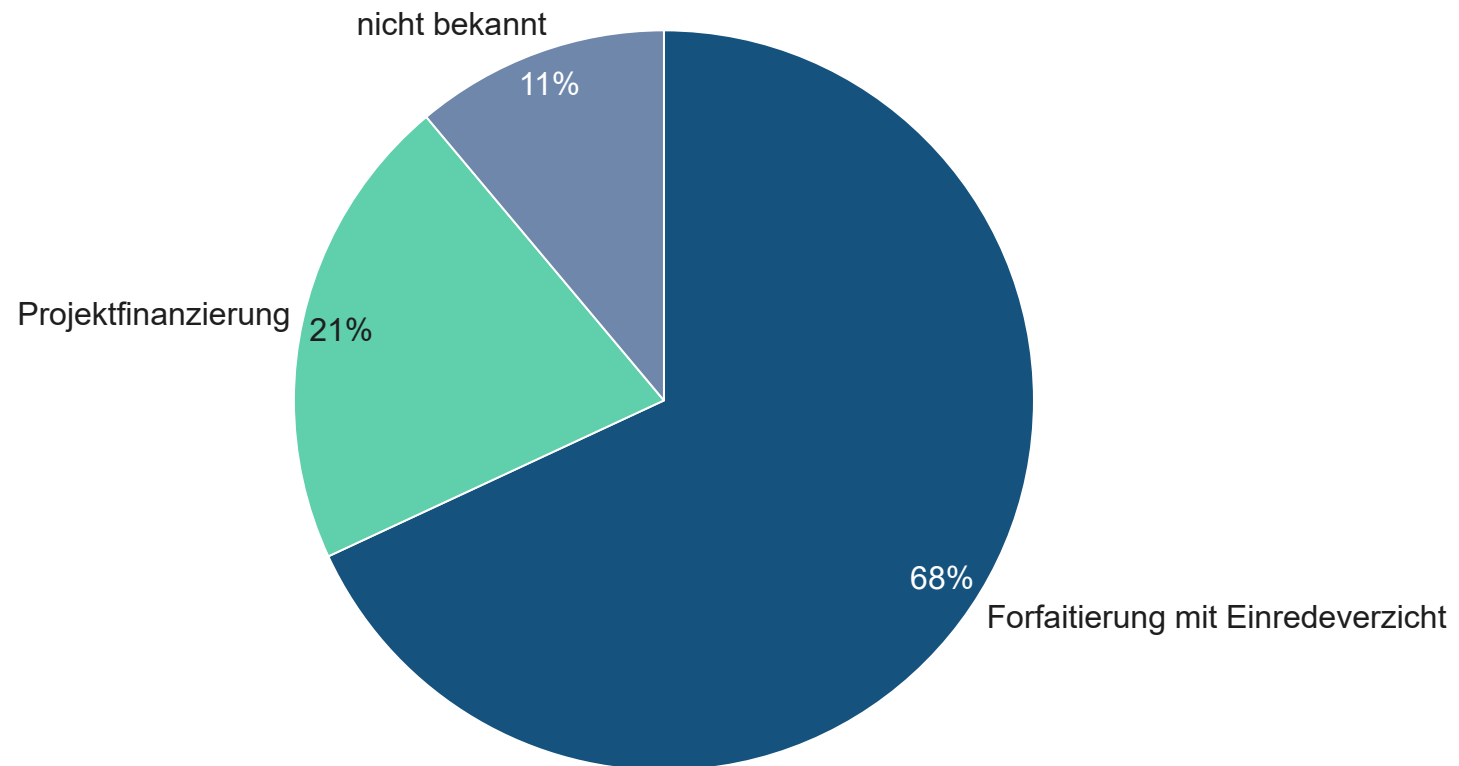
Drei-Phasen-ÖPP-Projekte

Anteil am europäischen Markt

ÖPP-Projekte mit Vertragsabschluss

Projektanzahl nach Finanzierungsart

Stand: 31.12.2018



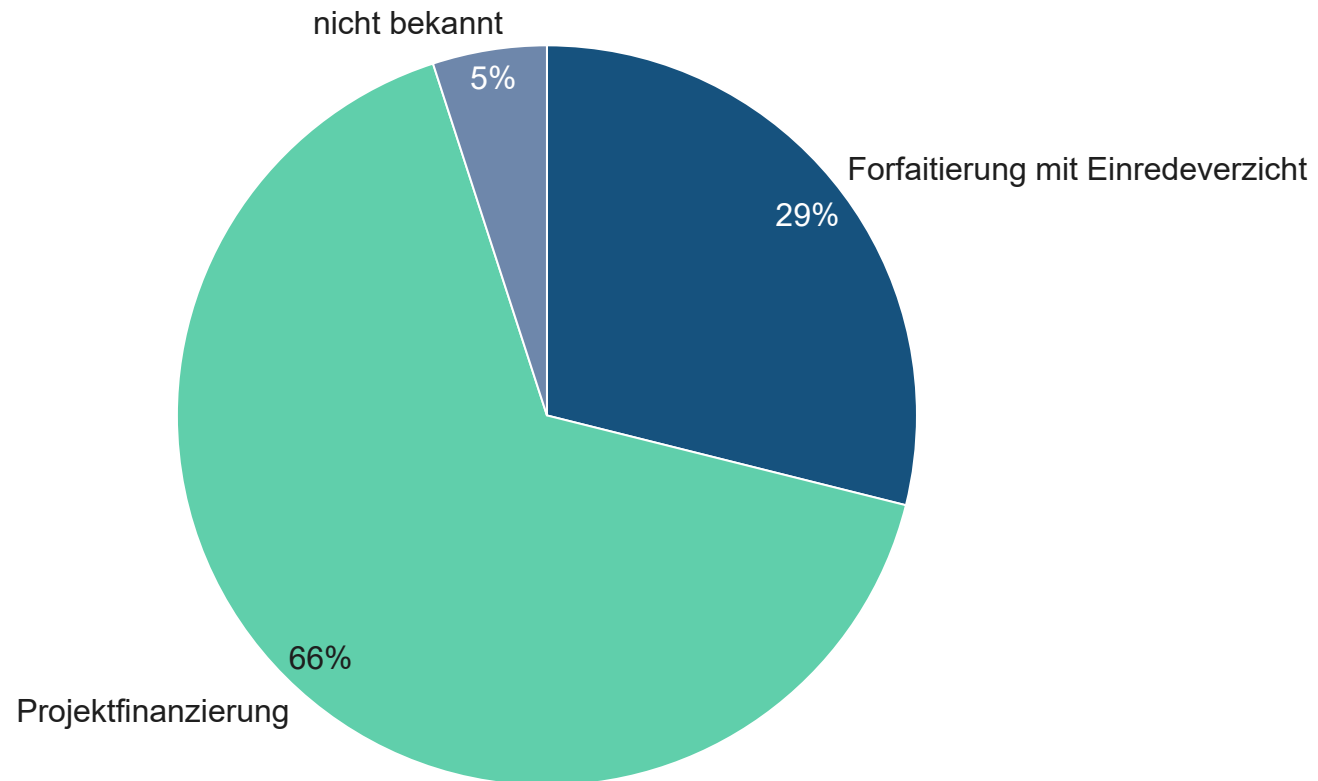
N = 215

Quelle: PPP-Projekt Datenbank; www.ppp-projekt-datenbank.de

ÖPP-Projekte mit Vertragsabschluss

Investitionsvolumen nach Finanzierungsart

Stand: 31.12.2018



N = 215

Quelle: PPP-Projekt Datenbank; www.ppp-projekt-datenbank.de

Agenda

Zusammenfassung

Branchenverteilung

Investitionsvolumen

Finanzierungsart

Vertragsmodell

Projektverteilung nach Kommunen und Ländern

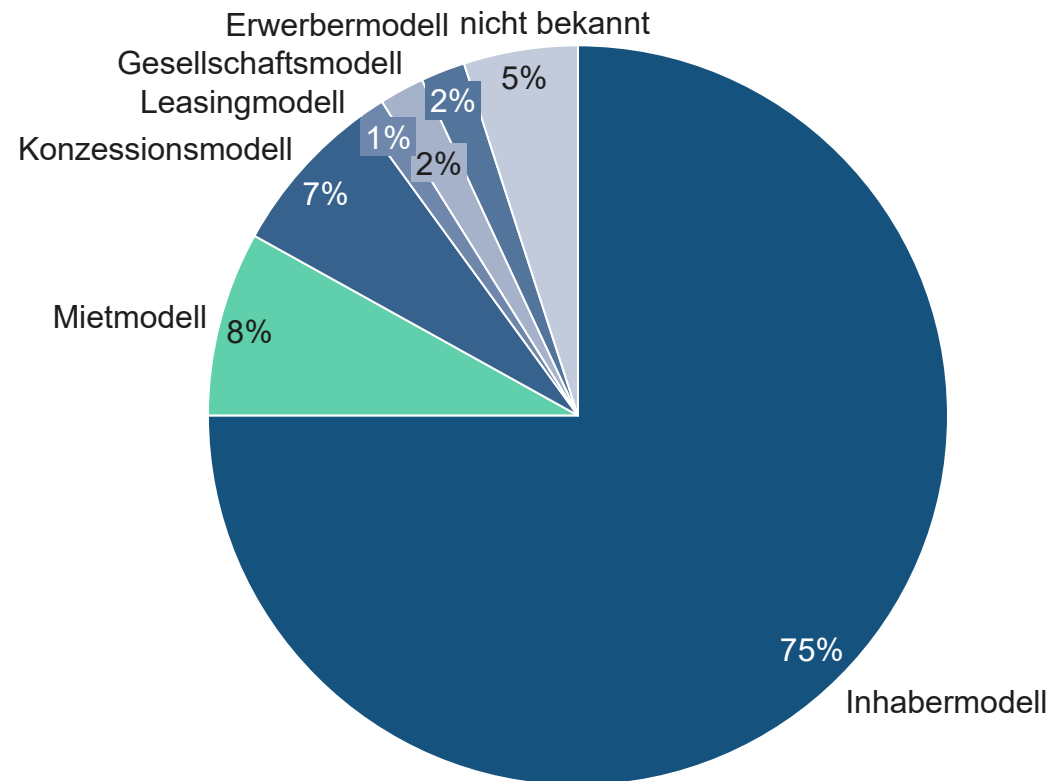
Drei-Phasen-ÖPP-Projekte

Anteil am europäischen Markt

ÖPP-Projekte mit Vertragsabschluss

Projektanzahl nach Vertragsmodell

Stand: 31.12.2018



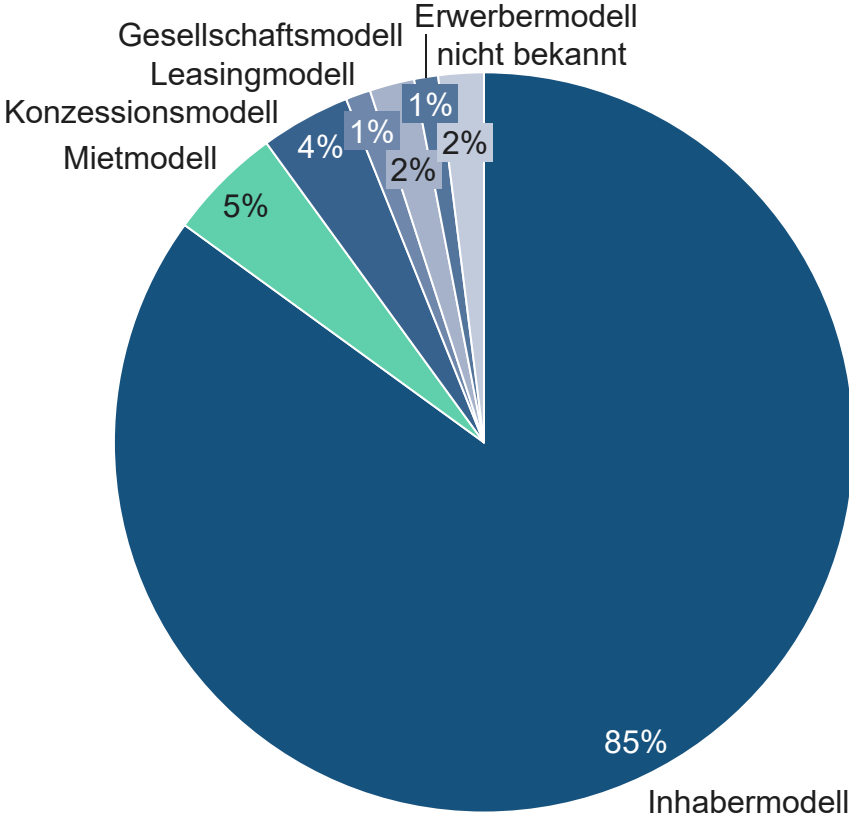
N = 215

Quelle: PPP-Projekt Datenbank; www.ppp-projekt-datenbank.de

ÖPP-Projekte mit Vertragsabschluss

Investitionsvolumen nach Vertragsmodell

Stand: 31.12.2018



N = 215

Quelle: PPP-Projekt Datenbank; www.ppp-projekt-datenbank.de

Agenda

Zusammenfassung

Branchenverteilung

Investitionsvolumen

Finanzierungsart

Vertragsmodell

Projektverteilung nach Bund, Ländern und Kommunen

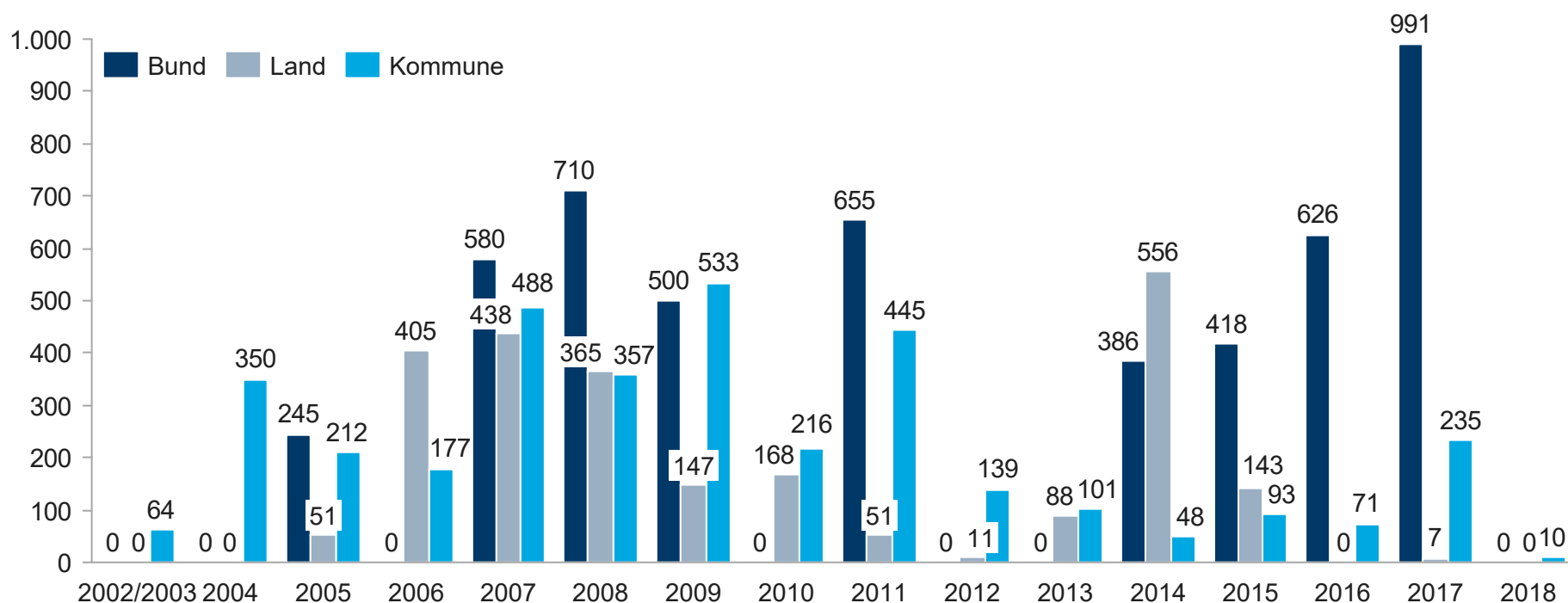
Drei-Phasen-ÖPP-Projekte

Anteil am europäischen Markt

ÖPP-Projekte im Hoch- und Tiefbau mit Vertragsabschluss

Investitionen nach Gebietskörperschaft

in Mio. €, Stand: 31.12.2018



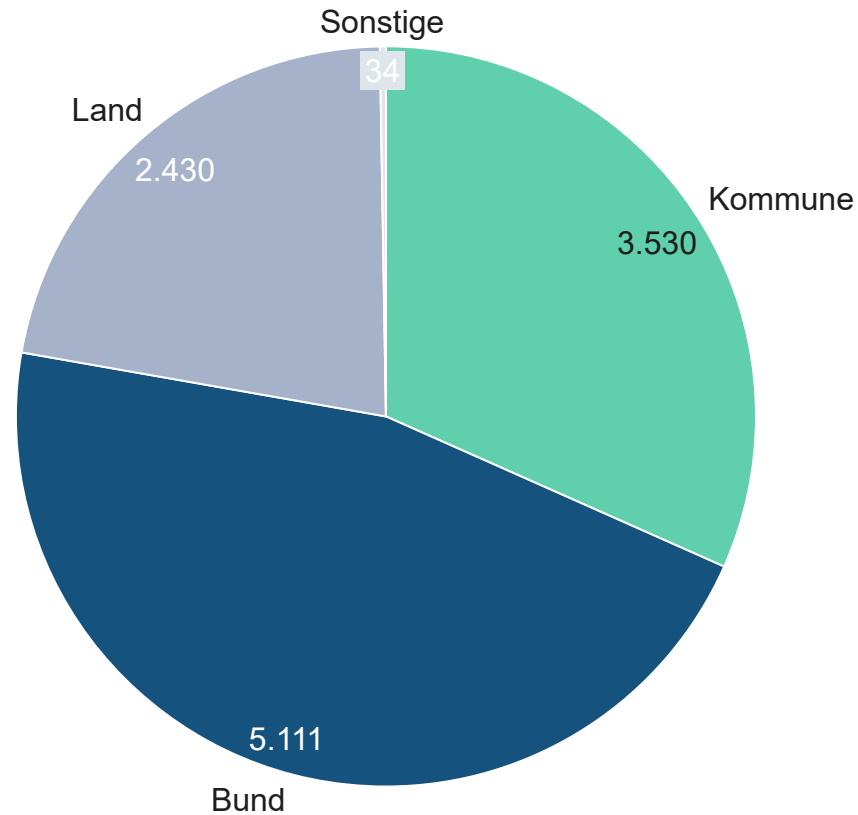
N = 215

Quelle: PPP-Projekt Datenbank; www.ppp-projekt-datenbank.de

ÖPP-Projekte im Hoch- und Tiefbau mit Vertragsabschluss

Investitionen nach Gebietskörperschaft

in Mio. €, Stand: 31.12.2018



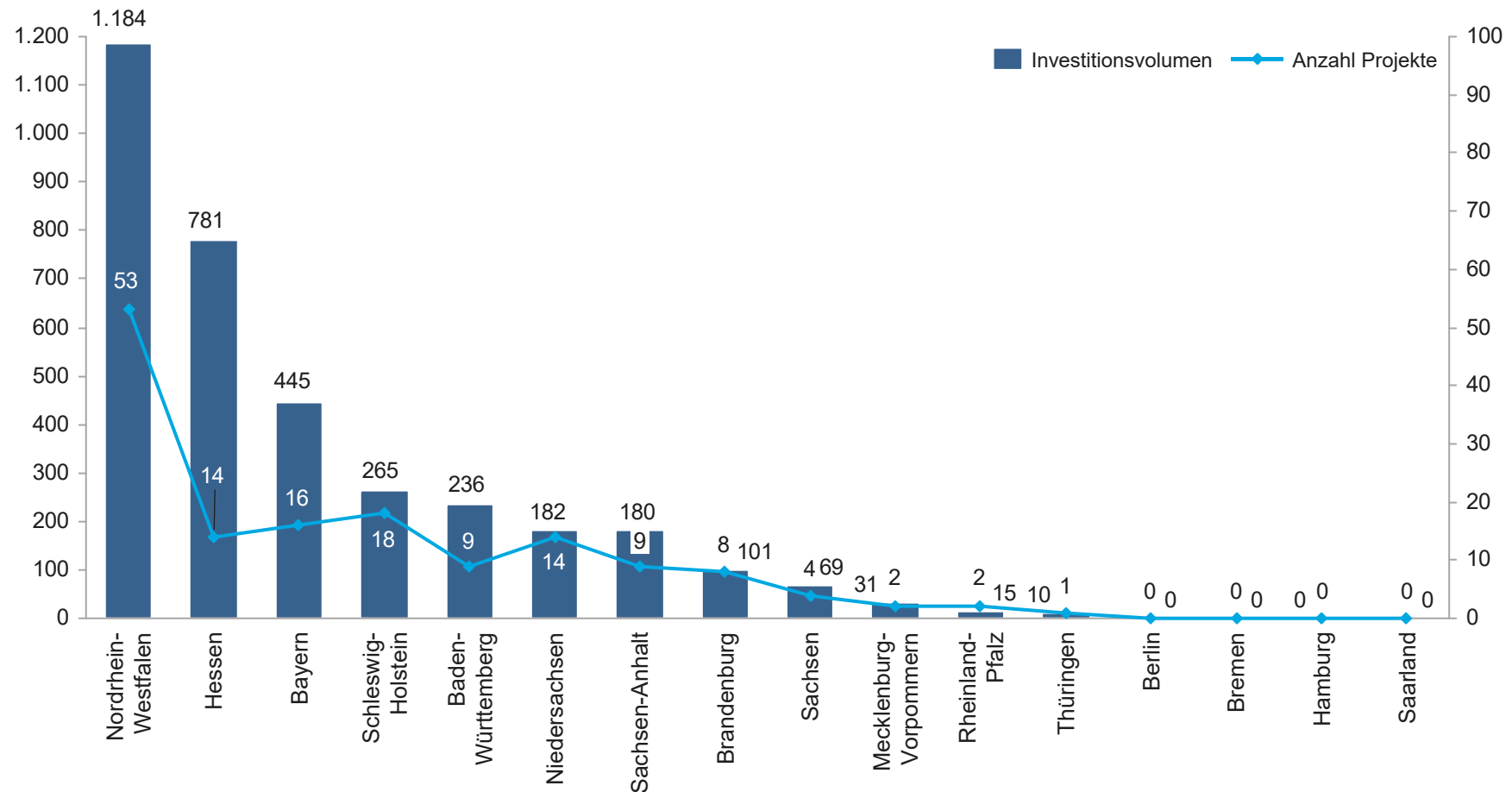
N = 215

Quelle: PPP-Projektdatenbank; www.ppp-projektdatenbank.de

ÖPP-Projekte im Hochbau mit Vertragsabschluss

Regionale Verteilung der Projekte – Kommunen

Stand: 31.12.2018

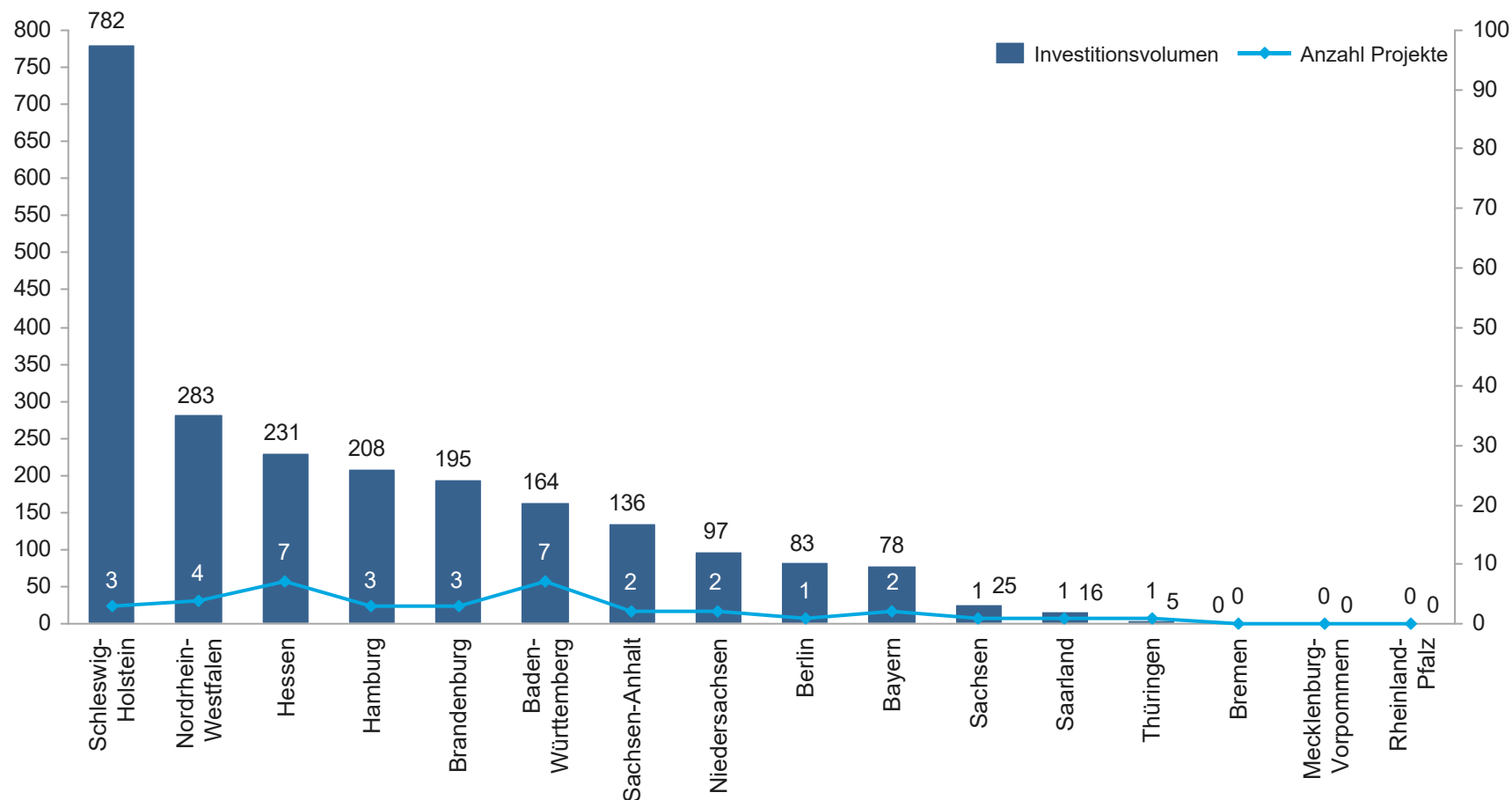


Quelle: PPP-Projekt Datenbank; www.ppp-projekt-datenbank.de

ÖPP-Hochbauprojekte mit Vertragsabschluss

Regionale Verteilung der Projekte – Länder

Stand: 31.12.2018



Quelle: PPP-Projekt Datenbank; www.ppp-projekt-datenbank.de

ÖPP-Projekte im Hoch- und Tiefbau mit Vertragsabschluss

Regionale Verteilung der Projekte – Länder und Kommunen

Stand: 31.12.2018



Gesamt: Projektanzahl und Investitionsvolumen (197 Projekte / 5.970 Mio. €)

2018: Projektanzahl und ÖPP-Investitionsvolumen (1 Projekt / 10 Mio. €)

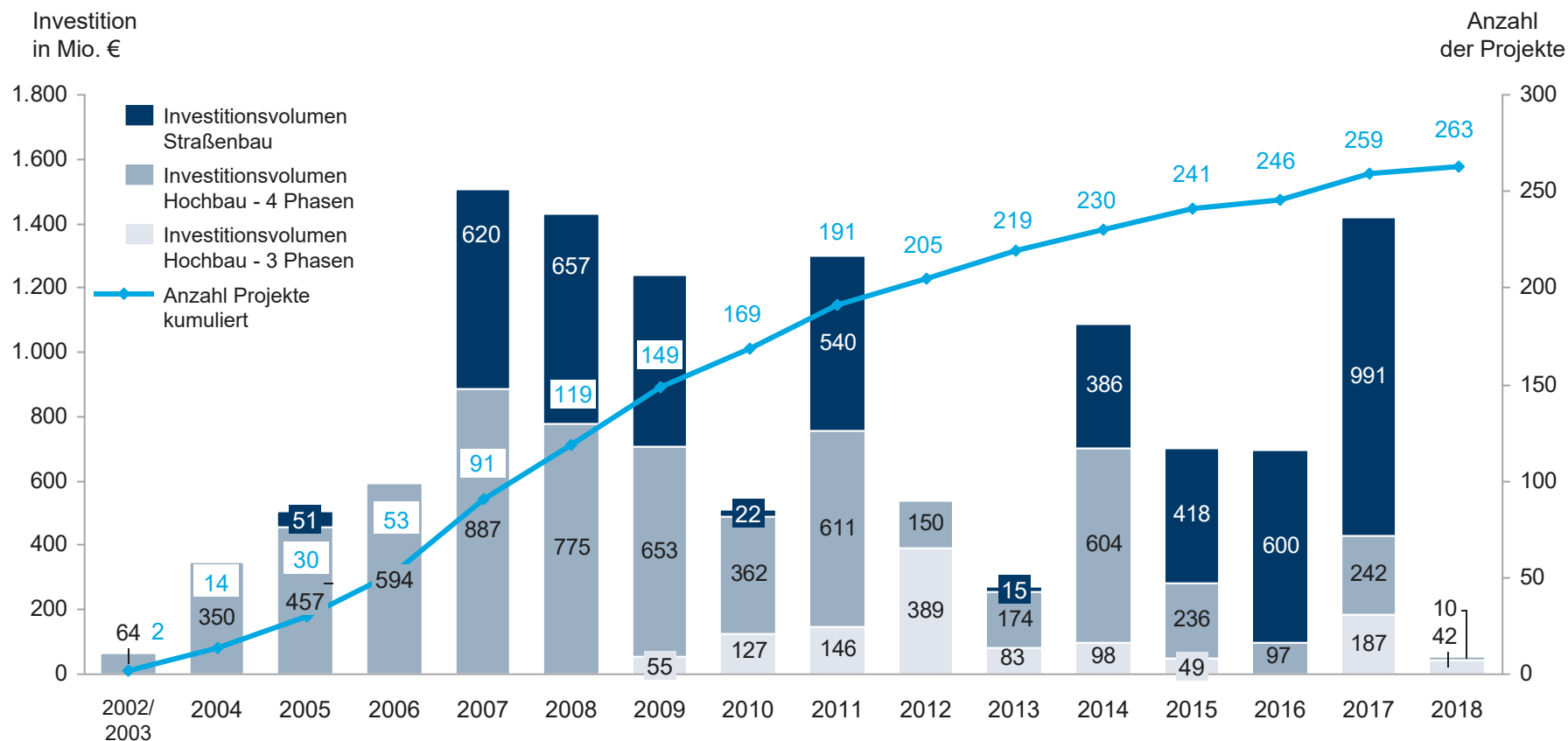
Quelle: PPP-Projekt Datenbank; www.ppp-projekt-datenbank.de

Agenda

Zusammenfassung
Branchenverteilung
Investitionsvolumen
Finanzierungsart
Vertragsmodell
Projektverteilung nach Kommunen und Ländern
Drei-Phasen-ÖPP-Projekte
Anteil am europäischen Markt

ÖPP-Projekte mit Vertragsabschluss im Hoch- und Straßenbau inklusive 3-Phasen-Projekte mit Betrieb

Stand: 31.12.2018

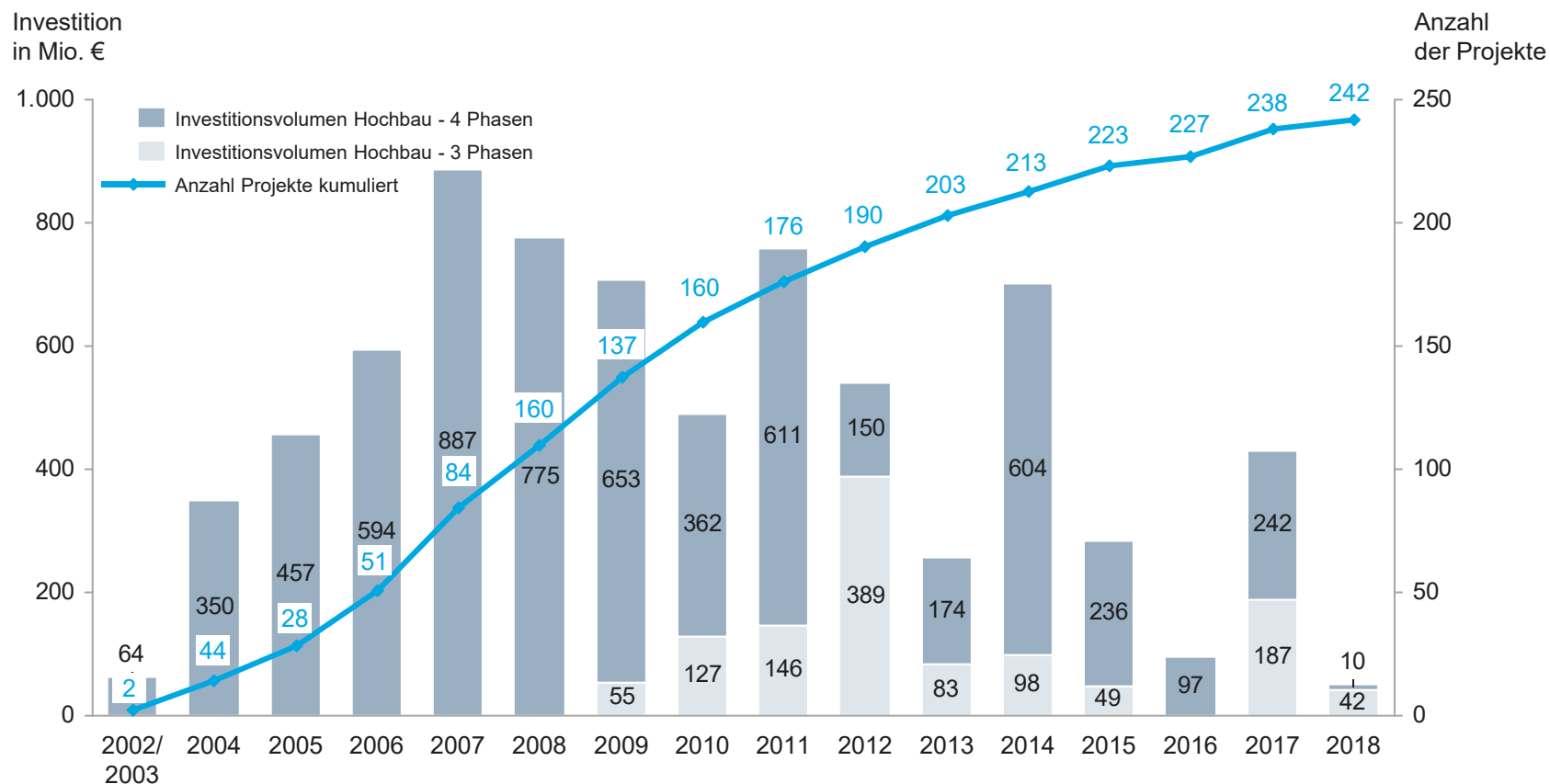


Investitionen Hochbau: 6.281 Mio.€, Investitionen Straßen: ca. 4.833 Mio.€, Investitionen 3-Phasen-Hochbau: 1.197 Mio.€

Quelle: PPP-Projekt Datenbank; www.ppp-projekt-datenbank.de

ÖPP-Projekte mit Vertragsabschluss im Hochbau inklusive 3-Phasen-Projekte mit Betrieb

Stand: 31.12.2018



Investitionen Hochbau: 6.281 Mio.€, Investitionen 3-Phasen-Hochbau: 1.197 Mio.€

Quelle: PPP-Projektdatenbank; www.ppp-projektdatenbank.de

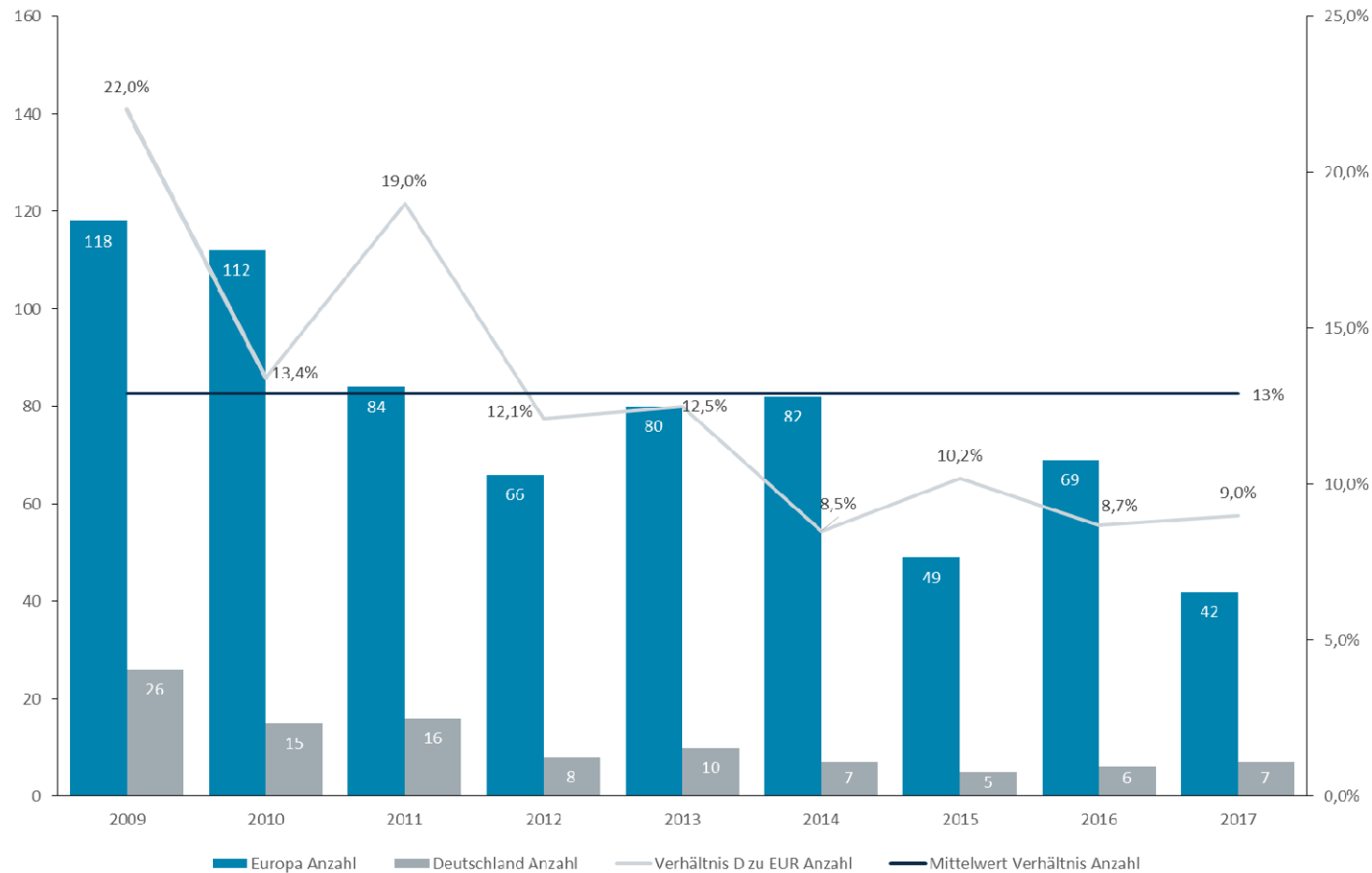
Agenda

Zusammenfassung
Branchenverteilung
Investitionsvolumen
Finanzierungsart
Vertragsmodell
Projektverteilung nach Kommunen und Ländern
Drei-Phasen-ÖPP-Projekte
Anteil am europäischen Markt

ÖPP-Projekte mit Vertragsabschluss

Anteil der Projekte in Deutschland am europäischen ÖPP-Markt

Stand: 31.12.2018



Quelle: EPEC, Market Update 2009 bis 2017; PPP-Projekt Datenbank

Ihre Ansprechpartnerin



ANJA TANNHÄUSER

Marketing & Kommunikation

☎ +49 30 257679-139

☎ +49 30 257679-4139

✉ anja.tannhaeuser@pd-g.de